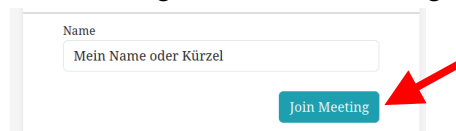

Kurzinfo Video-Konferenzen mit BBB

BigBlueButton (BBB) ist ideal für ...


- ... Audio-/Video-Schulungen und -Konferenzen jeder Art – ohne Software-Installation, ein Browser genügt.
 - ... Firmen und Organisationen, wo Legacy- bzw. "unechte" Web-Anwendungen (Zoom, Teams u. ä.) nicht möglich sind, meistens aus Sicherheitsgründen.
 - ... sehr grosse A/V-Deployments (Beispiel franz. Ministerium mit 500 000 *simultaneous users*).
-

An einer Video-Konferenz teilnehmen

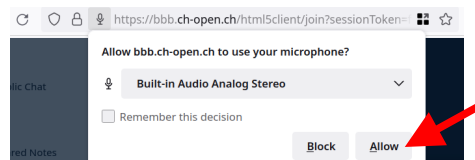
1. Einladungs-Link anklicken, **den Sie erhalten haben**. Keine Registrierung notwendig.
2. Name/Kürzel angeben, "Join Meeting" klicken.



3. Mikrofon anklicken, ausser wenn nur zugehört werden soll.



4. Dem Browser muss erlaubt werden, auf das Mikrofon zuzugreifen (je nach Browser).



5. Eine Videokamera ist **nicht** erforderlich, wenn nur mit Ton teilgenommen werden soll.

Präsentation

- a) Präsentations-Rechte verlangen, i. d. R. bei der einladenden Person (Moderation).
 - b) Danach kann mit dem +-Symbol unten links "Präsentation hochladen" angeklickt werden.
- Weitere Anleitungen: <https://bbb-hilfe.de/>, <https://bigbluebutton.org/> u. a. m.
-

Konferenzen selber erstellen und einladen

- a) Das bekannteste Angebot (CH) an Videokonferenzen mit BBB wird von der Internet-Firma green.ch AG zusammen mit CH Open betrieben: <https://bbb.ch-open.ch>
- b) Nach der Registrierung (nur E-Mail-Adresse erforderlich) können Sie Sitzungen erstellen.
- c) Verschicken Sie einen Einladungslink an Teilnehmende. Fertig. Keine Installationen notwendig.

Weitere Angebote an webbasierten A/V-Konferenzen

Häufig betreiben Firmen und weitere Organisationen aus Sicherheitsüberlegungen eine (halb-)private Instanz von A/V-Konferenzen mit BBB oder anderer Software. Nebst BBB stellen fast alle Webhosting-Anbieter, Universitäten, Firmen ... ihre Instanzen (oft "Jitsi Meet" o. ä.) zur Verfügung für kleinere bis mittelgrosse Konferenzen.
